

## Najlepszy sposób na zmylenie włamywacza

Fake TV imituje światło prawdziwego telewizora rozdzielczości HD. Z zewnątrz domu wygląda to tak, jakby wewnątrz ktoś rzeczywiście oglądał telewizję. W przypadku nieobecności w mieszkaniu jego właścicieli, potencjalny włamywacz odnosi wrażenie, że domownicy są wewnątrz. Fake TV skonstruowany jest na bazie ultra jasnego światła LED, które wypełnia pomieszczenie. Sensor światła uruchamia je automatycznie po zapadnięciu zmierzchu. Istnieje możliwość zaprogramowania go tak, aby wyłączało się ono po 4 lub 7 godzinach pracy. Dynamiczne, jasne światło, które emituje Fake TV sprawia wrażenie „życia” w domu. Żadne inne światło tego nie potrafi. Jest to urządzenie ekonomiczne i energooszczędne. Pobiera tyle energii, co zwykła lampka nocna. Zasilacz w komplecie.

# FakeTV™

## Najlepszy sposób na zmylenie włamywacza Model FTV-10



### Instrukcja

1. Skieruj Fake TV na półprzezroczyste przedmioty, np.: firanki, żaluzje lub rolety, tak aby umożliwić rozpraszanie się emitowanego światła. Należy pamiętać, że urządzenie nie może być widoczne z zewnątrz. Jeżeli używasz je na wyższych kondygnacjach, wykorzystanie żaluzji lub rolet nie jest konieczne. Następnie włóż wtyczkę urządzenia do zasilacza i podłącz całość do kontaktu.


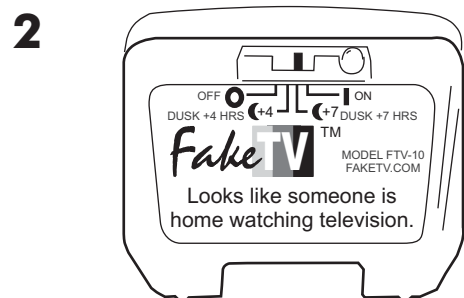

2. Jeżeli ściemnia się wcześniej (powiedzmy około godz. 17.00) umieść pokrętkę na urządzeniu w pozycji DUSK+ 7 godzin. Jeżeli ściemnia się późno (powiedzmy około godz. 21.00) umieść pokrętkę na urządzeniu w pozycji DUSK + 4 godziny. Fake TV nie włączy się do momentu, kiedy na zewnątrz nie będzie całkiem ciemno (0,5 lux). Opcjonalnie, jeżeli chcesz aby wrażenie, że oglądasz telewizję było przez cały czas twojej nieobecności, możesz pozostawić urządzenie włączone w pozycji ON, bez wskazywania czasu, po którym ma się wyłączyć. Jeżeli chcesz, aby Fake TV włączał się w czasie innym niż ten zapewniony przez sensor światła urządzenia, pozostaw je włączone - pozycja ON, a wtyczkę zasilacza podłącz do zewnętrznego timera.

3. Unikaj poniższych błędów. Urządzenie nie może być bezpośrednio widoczne z zewnątrz. Nie należy ustawiać go w bezpośrednim sąsiedztwie okna, ponieważ emitowane przez niego światło może zostać zakłócone przez oświetlenie zewnętrzne. Nie podłączaj lampy ani innego źródła światła samym pomieszczeniu, w którym działa Fake TV.

Mimo posiadania Fake TV, nie zapominaj o konieczności zamontowania dobrych zamków. Nawet jeżeli wyjeżdżasz tylko na kilka dni, zawieś na ten czas dostawę prasy i poczty. Jeżeli to konieczne, zorganizuj odśnieżanie i inne działania, których zaniechanie pokaże, że nie ma cię w domu. Powiadom swoich sąsiadów o wyjeździe – oni są najlepszym stróżem twojego domu. Musisz pamiętać, że ani Fake TV, ani żaden inny symulator nie daje gwarancji uniknięcia włamania.

Jeżeli używasz wbudowanego sensoru zmierzchu, Fake TV włączy się i wyłączy w różnym czasie, ponieważ zmienia się długość trwania dnia i nocy. Nie zmienia to jednak faktu, że urządzenie włączone sprawia wrażenie, że ktoś jest w domu. Fake TV imituje poświatę telewizora o przekątnej ekranu 27 cali (68 cm). Efekt jest subtelny ale bardzo przekonujący. Należy pamiętać, że włamywacz zawsze będzie robił rozeznanie posesji, poszukując oznak życia i najłatwiejszych możliwości wtargnięcia.

Fake TV jest urządzeniem wyłącznie do stosowania wewnętrznego. Nie należy zanurzać go w wodzie. Działa w przedziale temperatur od -40C do +40C (104F). Może pracować w trybie ciągłym. Należy używać go tylko z dołączonym zasilaczem.



Protected by pending and issued patents  
(c) Hydreon Corporation  
FakeTV is a trademark of Hydreon Corporation  
Manufactured in Malaysia



RoHS  
Compliant

[www.FakeTV.com](http://www.FakeTV.com)

Hydreon Corporation  
EDEN PRAIRIE,  
MN 55344 USA  
Document number 01-001-112 A