




## FakeTV Dispositif Anti-Vol

FakeTV est un moyen de dissuasion contre les cambrioleurs qui simule la lumière d'une vraie télévision. De l'extérieur de la maison, c'est comme si quelqu'un était à la maison en train de regarder la télévision, et le cambrioleur est encouragé à sélectionner une cible plus facile. La FakeTV a un ordinateur intégré qui contrôle des LED très brillantes qui remplissent une pièce avec de la lumière simulant exactement la scène et les changements, les gradations de couleur, les vagues et les mouvements à l'écran. Un capteur de lumière intégré allume la FakeTV au crépuscule, et elle peut être réglée pour s'éteindre après quatre ou sept heures. La lumière dynamique de la FakeTV donne une impression "de vie" d'une façon qu'un minuteur ne peut pas. Elle consomme juste la puissance d'une veilleuse. Adaptateur AC inclus.

# FakeTV™

## Dispositif Anti-Vol Modèle FTV-10



### Instructions

1. Orientez l'unité de la FakeTV vers des teintes, des stores ou des rideaux translucides, afin qu'elle laisse passer la lumière dehors, mais vous ne pouvez pas voir l'unité de la FakeTV à l'extérieur. Si vous utilisez la FakeTV sur un plancher surélevé vous pouvez l'employer sans rideau. Branchez l'adaptateur AC dans l'unité de la FakeTV et dans une prise électrique.

2. S'il fait nuit tôt (vers 17h environ), placez le commutateur de la FakeTV sur la position DUSK + 7 HRS. S'il fait nuit tard (vers 21h environ) mettez sur la position DUSK + 4 HRS. La FakeTV ne s'allumera pas tant qu'il ne fera pas vraiment sombre (0.5 lux) — voire totalement nuit.

Alternativement, vous pouvez donner l'apparence d'une télévision restée allumée en laissant la FakeTV sur la position "ON". Si vous souhaitez avoir la FakeTV à des heures autres que celles fournies par le capteur optique, mettez l'unité de la FakeTV sur "ON" et branchez l'adaptateur AC sur une minuterie externe.

3. Evitez ces erreurs: l'unité de la FakeTV ne doit pas être directement visible de l'extérieur de la maison. Ne pas mettre une lumière sur un minuteur ou toute autre source lumineuse dans la même pièce que la FakeTV.

Mais vous avez toujours besoin de bonnes serrures! Quand vous partez, même pour quelques jours arrêtez l'envoi de journaux et le courrier et arrangez-vous pour que la neige soit déblayée ou tout autre entretien effectué si besoin. Connaissiez vos voisins – ils sont le meilleur moyen de dissuasion des cambrioleurs. Ni la FakeTV ni tout autre système de simulation d'occupation ne peut vous garantir que vous ne serez pas cambriolé. La FakeTV fonctionne correctement en combinaison avec une lampe sur un minuteur dans une salle différente. Elle envoie le message: "quelqu'un est à la maison, et il regarde la télévision en ce moment."

Quand vous utilisez le capteur intégré, la FakeTV s'allumera et s'éteindra à différentes heures car les niveaux de lumière fluctuent, donnant l'impression que quelqu'un est à la maison. La FakeTV fournit une sortie de lumière équivalente à une télévision de 68 cm. Attendez-vous à ce que l'effet soit subtil, mais d'une façon très convaincante. Rappelez-vous que les cambrioleurs, par habitude, encercleront une propriété, recherchant des signes de vie et le point d'entrée le plus facile.

Protected by pending and issued patents  
(c) 2009 Opto-Electronic Design, Inc.  
FakeTV is a trademark of Opto-Electronic Design, Inc.  
Manufactured in Malaysia

Fabriqué en Malaisie



2009



[www.FakeTV.com](http://www.FakeTV.com)



RoHS  
Compliant

Opto-Electronic Design, Inc.  
EDEN PRAIRIE,  
MN 55344 USA  
Document number 01-001-112 A