

FakeTV Diebstahlsabschrecker


FakeTV ist ein Einbrecher Abschreckungsmittel das das Licht des HDTV Fernsehen simuliert. Von außen sieht es aus als ob jemand im Haus TV schaut, und der Einbrecher sucht lieber ein leichteres Opfer. FakeTV's integrierte Computer Steuerelemente super-bright LED füllt den Raum mit dem Licht das die Szenen und Änderungen, Ausblendungen und Bewegungen simuliert. Ein eingebauter Sensor schaltet FakeTV bei der Dämmerung ein, und kann programmiert werden dass es sich nach vier oder sieben Stunden ausschaltet. Das dynamische Licht von FakeTV vermittelt den Eindruck von „Leben“ auf eine Weise die ein Lichtzeitschalter nicht kann. Es verbraucht nur so viel Energie wie eine Nachtlampe. Inklusive AC Adapter.

FakeTV™


Diebstahlsabschrecker Modell FTV-10




Gebrauchsanweisung



1. Übertragen Sie das FakeTV zu transparenten, Gardienen oder Rollos so dass das FakeTV-Licht von außen gesehen werden kann, aber nicht die FakeTV-Einheit. Wenn Sie FakeTV bei einem höheren Stockwerk anwenden brauchen sie die keine Rollos. Schließen Sie den AC-Adapter in die FakeTV-Einheit an, und dann in eine Steckdose.



2. Wenn es früh dunkel wird (sagen wir gegen 17 Uhr) setzen sie den Schalter an der FakeTV-Einheit in die DUSK + 7 HRS Lage. Wenn es später dunkel wird (sagen wir gegen 21 Uhr) verwenden sie die DUSK + 4 HRS Lage. Das FakeTV schaltet sich nicht ein bevor es richtig dunkel ist (0.5 lux) fast ganz schwarz. Alternativ, lassen Sie den FakeTV – Schalter in der „ON“ Lage, und geben den Eindruck dass der TV immer an ist. Wenn Sie wünschen dass das FakeTV zu allen Zeiten an ist, außer zu den durch den Lichtsensor vorprogrammierten Zeiten, setzen Sie die FakeTV – Einheit auf „ON“ und schließen Sie den Ac - Adapter an einen externen Timer an.



3. Vermeiden Sie folgende Fehler: Die FakeTV – Einheit darf nicht von außen zu sehen sein. Verwenden Sie FakeTV nicht bei einem Fenster das zu hell erleuchtet ist. Setzen Sie kein Licht an eine Timer oder eine Lichtquelle im selben Zimmer wie FakeTV.

Sie brauchen immer noch gute Türschlösser! Wenn Sie auch nur für ein paar Tage ihr Heim verlassen, stoppen Sie die Tageszeitung und die Post, und arrangieren Sie dass der Schnee geräumt wird oder andere Instandhaltungen, wenn es notwendig ist. Lernen Sie ihre Nachbarn kennen – sie sind das beste Abschreckmittel gegen Einbrecher. Weder FakeTV oder andere Simulationssysteme können Ihnen garantieren dass bei Ihnen nicht eingebrochen wird. FakeTV funktioniert gut zusammen mit einer Lampe angeschlossen an einen Zeitschalter in einem anderen Zimmer. Das gibt den Eindruck dass „jemand zu Hause ist man schaut gerade TV.“

Wenn Sie den eingebauten Light Sensor benutzen, wird sich FakeTV zu verschiedenen Zeiten an und ausschalten, je nach Lichtverhältnissen, außerdem gibt er den Eindruck dass jemand zu Hause ist. FakeTV hat die gleiche Lichtausgabe wie ein 27 Inch (68 cm) TV. Erwarten Sie dass der Effekt überzeugend ist. Vergessen Sie nicht dass Einbrecher in der Regel erst ein Grundstück durchquert, und nach Lebenszeichen und die leichteste Stelle einzudringen schaut.

Protected by pending and issued patents
(c) 2009 Opto-Electronic Design, Inc.
FakeTV is a trademark of Opto-Electronic Design, Inc.
Manufactured in Malaysia

Hergestellt in Malaysia



2009



RoHS
Compliant

www.FakeTV.com

Opto-Electronic Design, Inc.
EDEN PRAIRIE,
MN 55344 USA
Document number 01-001-112 A